



Αποτελέσματα

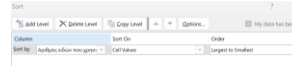
Πολυβλημιακά Πλαστικά στο σχολείο σας

Τι είναι αυτή η ενότητα;

Αυτή η καρτέλα δείχνει τον συνολικό αριθμό πλαστικών που χρησιμοποιήθηκαν από το σχολείο σας κάθε χρόνο!
Το γράφημα στα δεξιά σας δείχνει ποια πλαστικά χρησιμοποιούνται συχνότερα στο σχολείο σας. Συνιστούμε σε έναν εκπαιδευτικό ή μέλος του προσωπικού με εμπειρία στη χρήση του Excel να βοηθήσει σε αυτό το μέρος του ελέγχου.

Πως λειτουργεί ο πίνακας;

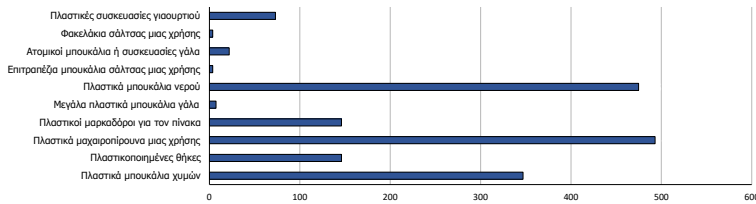
Τα αποτελέσματα που εμφανίζονται στον πίνακα θα ενημερωθούν αυτόματα με τις πληροφορίες που εισάγονται στα **Μέρη 2 και 3!**
***Για να βλέπετε τα δεδομένα σας σε σειρά (από μεγαλύτερο σε μικρότερο), επιλέξτε έναν έναν τον κάθε πίνακα που έχει συμπληρωθεί αυτόματα και ταξινομήστε με την εντολή SORT from largest to smallest**
Δεν χρειάζεται να εισαγάγετε αριθμούς ή στοιχεία σε αυτό το στάδιο, αλλά εάν θέλετε να ενημερώσετε τα στοιχεία σας, μπορείτε να το κάνετε αλλάζοντας τις απαντήσεις σας στις ερωτήσεις ελέγχου. Χρησιμοποιήστε το γράφημα για να μάθετε ποια προβληματικά πλαστικά είναι το μεγαλύτερο πρόβλημα στο σχολείο σας (υπόδειξη: θα είναι αυτά που χρησιμοποιείτε περισσότερο!).



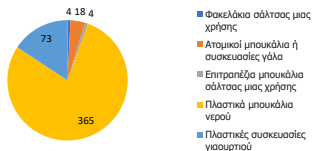
Όταν ολοκληρώσετε τα **Μέρη 2 & 3**, τα γραφήματα σε αυτή την σελίδα θα ανανεωθούν αυτόματα με τα δεδομένα σας.

Αυτό το γράφημα θα σας δείξει τα **τοπ 10** προβληματικά πλαστικά στο σχολείο σας.

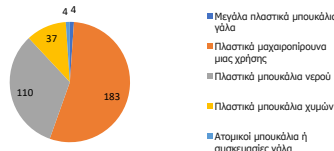
Τοπ 10 είδη που χρησιμοποιούνται στο σχολείο σας κάθε χρόνο



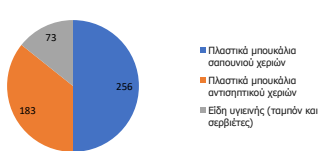
Τοπ 5 είδη Κυλικείου



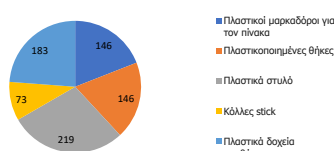
Τοπ 5 είδη Γραφείου Εκπαιδευτικών



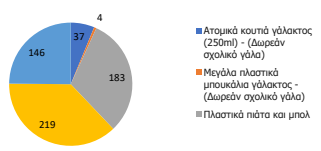
Τοπ είδη Τουαλετών



Τοπ είδη Τάξεων



Τοπ είδη Παροχής Γεύματος



Ανησυχείτε για σημεία με ιδιαίτερο πρόβλημα; Αυτά τα διαγράμματα θα σας βοηθήσουν να αποφασίσετε ποια πλαστικά δημιουργούν την μεγαλύτερη σπατάλη στους βασικούς χώρους του σχολείου.

Και τώρα;

- Αυτό ο Έλεγχος είναι το πρώτο αποδοκτικό στοιχείο για να ολοκληρώσετε το Στάδιο "Εμπνευση". Ανεβάστε τον Έλεγχό σας με τα αποτελέσματα στο plasticleverschools.co.uk
- Τώρα έχετε δεδομένα πάνω στην πλαστική ρύπανση στο σχολείο σας. Πείτε σε όλους τι ανακαλύψατε!
- Είστε έτοιμη να ξεκινήσετε το σχέδιο δράσης σας? Συνιστούμε να επιλέξετε δύο είδη πλαστικών για να ξεκινήσετε, αλλά όσο περισσότερο πλαστικό ελαττώσετε, τόσο καλύτερα.

Συμβουλή: Ξεκινήστε με τα δύο πρώτα προβληματικά πλαστικά για να έχετε μεγαλύτερο αντίκτυπο στον όγκο πλαστικών απορριμμάτων