



Έρευνα

Ο έλεγχος απορριμάτων των Έξυπνων Σχολείων χωρίς Πλαστικά



Καλωσήρθατε στην πρώτη άσκηση του Στάδιου 2!

Αυτό το εργαλείο ελέγχου θα σας βοηθήσει να ερευνήσετε την χρήση των πλαστικών μιας χρήσεως στο σχολείο σας. Το να γνωρίζετε περισσότερα για τα προβληματικά πλαστικά - όπως ποιά είναι και πόσα χρησιμοποιείται - θα σας βοηθήσει να βρείτε ένα τέλειο πλάνο για να τα αντικαταστήσετε!

ΟΜΑΔΙΚΟΤΗΤΑ

Υπάρχουν 16 ερωτήσεις για να απαντήσετε. Μπορεί να χρειαστείτε βοήθεια σε μερικές, οπότε βεβαιωθείτε πως έχετε μερικούς φίλους και κάποιο δάσκαλο/α στην ομάδα σας.

Και εμείς είμαστε στην ομάδα σας! Στην Common Seas, είμαστε πολύ καλοί να ερευνούμε απορρίμματα, οπότε έχουμε προσθέσει κάποιες συμβουλές σε σημεία που πιστεύουμε πως μπορεί να χρειαστείτε βοήθεια. Προσέξτε τα σημεία με τις μικρές συμβουλές μας.

ΠΟΥ ΘΑ ΞΕΚΙΝΗΣΕΤΕ

Ρίξτε μια ματιά στην καρτέλα 'Οδηγίες' για περισσότερες πληροφορίες σχετικά με τη χρήση αυτού του ελέγχου, και τότε θα είστε έτοιμοι να ξεκινήσετε! Έτοιμοι;

Έτσι θα είναι οι συμβουλές μας!

Περιεχόμενα Ελέγχου

Εισαγωγή	Είσαι εδώ!
Οδηγίες	Μάθετε πώς να χρησιμοποιείτε αυτό το εργαλείο για έρευνα πάνω στην πλαστική ρύπανση!
Μέρος 1	Πληροφορίες για το σχολείο σας
Μέρος 2	Είδη μιας χρήσης <u>στο κυλικείο</u> και στο <u>γραφείο εκπαιδευτικών</u>
Μέρος 3	Είδη μιας χρήσης <u>στις τάξεις</u> και <u>τις τουαλέτες</u>
Μέρος 4	Διαχείριση και συλλογή απορριμάτων
Αποτελέσματα	Ρίξτε μια ματιά στην κατανάλωση πλαστικού σας
Γενικά στοιχεία	Δεν έχει τίποτα να κάνετε εδώ...(καρτέλα υπολογισμών)



Οδηγίες

Πως να χρησιμοποιήσετε τον Έλεγχο απορριμμάτων

Στο κάτω μέρος της οθόνης θα δείτε 4 **κίτρινες καρτέλες**, οι οποίες θα σας καθοδηγήσουν στο στόχο σας να συλλέξετε δεδομένα και να βγάλετε αποτελέσματα.

Ξεκινήστε με την καρτέλα **Μέρος 1** και συνεχίστε από εκεί.

Κάθε καρτέλα έχει ερωτήσεις που πρέπει να συμπληρώσετε σε σχέση με τα πλαστικά μιας χρήσης που χρησιμοποιούνται στο σχολείο σας.

Κάθε φορά που ολοκληρώνετε τις ερωτήσεις κάθε μέρους, μπορείτε να πηγαίνετε στην καρτέλα **Αποτελέσματα** και να βλέπετε τα αποτελέσματα σας.

Οι χρωματικές οδηγίες από κάτω θα το κάνουν πολύ εύκολο να συλλέξετε και να προσθέσετε τα δεδομένα σας στο εργαλείο Ελέγχου.

Χρώματα Καρτελών



Αυτές οι καρτέλες έχουν όλες τις πληροφορίες που χρειάζεστε για να ξεκινήσετε τον έλεγχο πλαστικών απορριμμάτων.



Χρησιμοποιήστε αυτές τις καρτέλες για να διερευνήσετε τα πλαστικά απορρίματα σε διαφορετικούς χώρους του σχολείου σας.



Όταν τελειώσετε, δείτε τα αποτελέσματά σας εδώ. Θα χρειαστείτε αυτήν την καρτέλα για να σας βοηθήσει να δημιουργήσετε ένα σχέδιο δράσης αργότερα.

Οι καρτέλες είναι κουμπιά στο τέλος της οθόνης σας που μπορούν να σας μεταφέρουν σε διαφορετικά φύλλα του Ελέγχου. Όπως αυτά:

Εισαγωγή Οδηγίες Μέρος 1 Μέρος 2

(Το διαβάζεις αυτό στην καρτέλα "Οδηγίες")

Χρώματα κελιών



Εισάγετε κείμενο ή αριθμούς



Επιλέξτε από μια αναπτυσσόμενη λίστα (ίσως χρειαστεί να κάνετε κλικ μέσα στο κελί για να δείτε το βέλος)

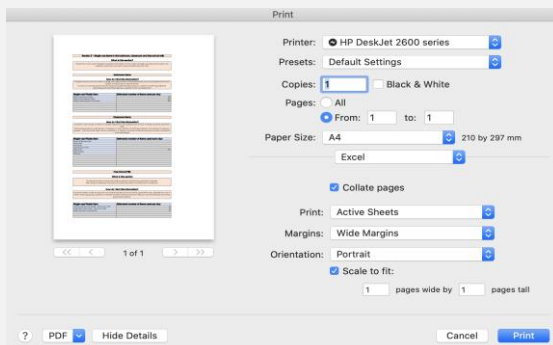


Σημαντικοί αριθμοί ή κείμενο που είναι κλειδωμένα, επομένως δεν θα μπορείτε να επεξεργαστείτε



Πρόσθετες πληροφορίες που θα σας βοηθήσουν να ολοκληρώσετε τον έλεγχο

Κελιά είναι κουτάκια που μπορείς να γράφεις μέσα τις απαντήσεις σου. Αυτή η οδηγία θα σε βοηθήσει να δεις τι είδους πληροφορία πρέπει να βάλεις στο συγκεκριμένο κελί.



Μπορεί να σε βοηθήσει να τυπώσεις τις Καρτέλες "Μέρος 2" & "Μέρος 3" και να γράφεις στα στοιχεία που θα συλλέξεις πάνω σε χαρτί πριν τα περάσεις σε αυτό το Excel.

Για να βεβαιωθείς πως θα τυπωθεί σωστά, διάλεξε "Μεγάλο Περιθώριο" στις επιλογές εκτύπωσης.

Είστε έτοιμοι να ξεκινήσετε; Κάντε κλικ στην κίτρινη καρτέλα «Μέρος 1» για να ξεκινήσετε τον έλεγχό σας.



Μέρος 1

Γενικές πληροφορίες για το σχολείο σας

Τι ανακαλύψατε;

Η πρώτη Ενότητα του Ελέγχου των Plastic Clever Schools έχει σχεδιαστεί για να μάθουμε περισσότερο για το σχολείο σας, όπως τον αριθμό των μαθητών και του προσωπικού, και τυχόν μέτρα που έχετε ήδη λάβει για να μειώσετε την ποσότητα πλαστικού που χρησιμοποιείται.

Γιατί είναι σημαντικές αυτές οι πληροφορίες;

Αυτές οι πληροφορίες θα σας βοηθήσουν να απαντήσετε σε άλλα μέρη του ελέγχου αργότερα. Μπορεί να είναι δύσκολο να γνωρίζουμε την ακριβή απάντηση για ορισμένες από τις ερωτήσεις εάν οι πληροφορίες δεν είναι διαθέσιμες ή είναι δύσκολο να βρεθούν. Εάν συμβεί αυτό, θα μπορείτε να χρησιμοποιήσετε ορισμένες από τις πληροφορίες στην ενότητα για να σας βοηθήσουν να κάνετε μια εκτίμηση.

Μια εκτίμηση είναι όταν χρησιμοποιείτε τις πληροφορίες που έχετε για να κάνετε μια πραγματικά καλή εικόνα. Για παράδειγμα:

Πρέπει να ξέρετε πόσα πλαστικά ποτήρια μιας χρήσης χρησιμοποιούνται το μεσημέρι... Εάν γνωρίζετε πόσοι μαθητές είναι στο σχολείο σας και υποθέσετε ότι όλοι χρησιμοποιούν 1 φλιτζάνι το καθένα, μπορείτε να κάνετε τα μαθηματικά! π.χ. 200 μαθητές x 1 φλιτζάνι = 200 φλιτζάνια. Αυτό μπορεί να μην είναι ακριβώς σωστό (μερικοί μαθητές μπορεί να χρησιμοποιήσουν περισσότερο από 1 φλιτζάνι, κάποιοι μπορεί να χρησιμοποιήσουν κανένα) αλλά είναι μια εξαιρετική εκτίμηση!

Σας ζητάμε επίσης να προβλέψετε τα πλαστικά αντικείμενα που πιστεύετε ότι θα είναι το μεγαλύτερο πρόβλημα για το σχολείο σας. Μπορείτε να επιστρέψετε σε αυτό στο τέλος και να δείτε αν είχατε δίκιο!

Πώς μπορώ να βρω τις πληροφορίες που χρειάζομαι;

Για αυτό το πρώτο μέρος του ελέγχου, θα πρέπει να μπορείτε να λαμβάνετε όλες τις απαντήσεις που χρειάζεστε με λίγη βοήθεια από τους φίλους και τους δασκάλους σας. Δεν χρειάζεται να μετράτε όλους στο σχολείο, ο δάσκαλός σας θα ξέρει πόσοι μαθητές είναι στο σχολείο σας, γι' αυτό θυμηθείτε να ζητήσετε βοήθεια! Εάν χρειάζεστε μια συμβουλή σε οποιοδήποτε σημείο, ρίξτε μια ματιά στα συννεφάκια αμιλίας.

E1.

Όνομα Σχολείου

3ο ΔΗΜΟΤΙΟΚΟ ΣΧΟΛΕΙΟ ΑΛΕΞΑΝΔΡΕΙΑΣ

Email

3dimalex@sch.gr

Ποιός συμπληρώνει τον Έλεγχο;

ΠΑΠΑΓΕΩΡΓΙΟΥ ΙΩΑΝΝΑ

E2.

Πόσους μαθητές έχει το σχολείο σας σε καθεμία από αυτές τις ηλικιακές ομάδες;

Νηπιαγωγείο

Δημοτικό

128

Γυμνάσιο

Λύκειο

Σύνολο

128

E3.

Πόσο προσωπικό έχει το σχολείο σας;

22

E4.

Ποια πιστεύετε ότι είναι τα τρία πιο συχνά χρησιμοποιούμενα πλαστικά αντικείμενα μιας χρήσης στο σχολείο σας;

1. ΜΠΟΥΚΑΛΙΑ ΝΕΡΟΥ

2. ΣΥΣΚΕΥΑΣΙΕΣ ΦΑΓΗΤΟΥ

3. ΒΑΚΟΥΛΕΣ

Πατήστε πάνω στο **κίτρινο κελί** και θα εμφανιστεί ένα βέλος για να διαλέξετε τα προβληματικά πλαστικά από την λίστα μας. Τα αντικείμενα μιας χρήσης είναι αυτά που είναι σχεδιασμένα να χρησιμοποιούνται μια φορά και μετά να πετάγονται!

E5.

Το σχολείο σας έχει εφαρμόσει πρωτοβουλίες μείωσης ή επαναχρησιμοποίησης απορριμμάτων ή ανακύκλωσης;

ΝΑΙ

Για παράδειγμα, έχετε κάδους ανακύκλωσης στους χώρους που τρώτε ή επαναχρησιμοποιούμενα παγούρια νερού στις τάξεις σας;

E6.

Το σχολείο σας έχει περιβαλλοντική ομάδα;

ΝΑΙ

E7.

Ποιος είναι υπεύθυνος για τις αλλαγές στο σχολείο σας;

Ο ΔΙΕΥΘΥΝΤΗΣ/Ο ΣΥΛΛΟΓΟΣ ΔΙΔΑΣΚΟΝΤΩΝ

Μπορείτε να ρωτήσετε τον Διευθυντή/τρια αυτή την ερώτηση

E8.

Οι συσκευασίες των σνακ που φέρνετε από το σπίτι είναι σημαντικό πρόβλημα στο σχολείο σας;

ΝΑΙ

E9.

Ποιο είναι το ποσοστό των μαθητών που φέρνουν τα δικά τους γεύματα σε πακέτο;

100%

Το Γραφείο Διεύθυνσης μπορεί να μπορεί να σας το απαντήσει αυτό. Αλλιώς, μπορείτε να πάρετε δείγμα από 1-2 τάξεις, μετρώντας πόσα παιδιά έφεραν γεύμα από το σπίτι τους εκείνη την ημέρα. Μετά θα χρησιμοποιήσετε αυτή την πληροφορία για να υπολογίσετε το νούμερο για όλο το σχολείο. Ο δάσκαλος/α σας θα σας βοηθήσει να το μετράψετε σε ποσοστό.

Ολοκληρώθηκε το "Μέρος 1"; Κάντε κλικ στην κίτρινη καρτέλα παρακάτω για να μεταβείτε στ



Μέρος 3

Είδη μιας χρήσης στην τάξη και τις τουαλέτες

Τι ανακαλύψετε;

Έχετε ερευνήσει τη στάθμη του κυκκείου, αλλά τι γίνεται με την υπόλοιπη ημέρα; Σε αυτήν την ενότητα θα συλλέξετε πληροφορίες σχετικά με τον αριθμό των πλαστικών ειδών μιας χρήσης που χρησιμοποιούνται στην τάξη και στις τουαλέτες κάθε μέρα. Σε μερικά σχολεία, οι μικρότεροι μαθητές έχουν γάλα στην τάξη, οπότε θα πρέπει να το ελέγξετε κι αυτό.

Γιατί είναι σημαντικές αυτές οι πληροφορίες; □

Τα δεδομένα που προσθέτετε στον παρακάτω πίνακα θα προστεθούν στα αποτελέσματα από τους άλλους χώρους του σχολείου σας (Μέρη 2 και 4). Θα μπορούσε να δείτε ποια πλαστικά αντικείμενα είναι το μεγαλύτερο πρόβλημα σας στο τέλος του ελέγχου στην καρτέλα **Αποτελέσματα!**

E12. Πόσα είδη πλαστικού μιας χρήσης χρησιμοποιούνται στις τουαλέτες κάθε μέρα;

Πώς μπορώ να βρω αυτές τις πληροφορίες;

Για να ερευνήσετε την ερώτησή σας, θα μπορούσατε να μετρήσετε τον αριθμό των πλαστικών ειδών μιας χρήσης χρησιμοποιηθέντα σε μερικές τουαλέτες και να πολλαπλασιάσετε με τον συνολικό αριθμό τους σε όλο το σχολείο. Εάν το σχολείο σας είναι αρκετά μικρό, θα μπορούσατε ακόμη και να κάνετε μια απλή καταμέτρηση και να ελέγξετε κάθε τουαλέτα. Στη συνέχεια, θα πρέπει να ελέγξετε πόσο συχνά αντικαθίστανται τα αντικείμενα. Μην ξεχάσετε να συμπεριλάβετε τον αριθμό των ανεφοδιασμών των τουαλετών ή την παραγωγή προμηθειών. *Μπορεί να διαπιστώσετε ότι ορισμένα από αυτά τα αντικείμενα εναρμονίζονται ήδη για να μειωθούν τα απόβλητα. Αν είναι έτσι, υπέροχα! Σε αυτή την περίπτωση, μπορείτε να αφήσετε την απάντησή σας κενή.

Πλαστικό είδος μιας χρήσης	Εκτιμώμενος αριθμός ειδών που
Πλαστικό μπουκάλι ασημένιου χρώματος	6
Πλαστικό μπουκάλι ασημένιου χρώματος	6
Είδη υγιεινής (τουαπινί και σερβιέτες)	

E13. Πόσα είδη μιας χρήσης χρησιμοποιούνται στις τάξεις κάθε μέρα;

Πώς μπορώ να βρω αυτές τις πληροφορίες; □

Υπάρχουν μερικοί τρόποι για να βρείτε αυτές τις πληροφορίες. Αρχικά, θα μπορούσατε να ζητήσετε από τον δασκάλο σας ή άλλα μέλη του προσωπικού να σας βοηθήσουν να μάθετε πόσα είδη έχουν παραγγελθεί - αυτές οι πληροφορίες ενδέχεται να είναι διαθέσιμες μόνο σε εβδομαδιαία, μηνιαία ή ετήσια βάση, επομένως θα χρειαστεί να κάνετε μαθηματικά για να μάθετε τον αριθμό ανά ημέρα!

Εάν αυτή η προσέγγιση δεν λειτουργεί, θα μπορούσατε να κάνετε μια δειγματοληπτική καταμέτρηση στοιχείων που είναι διαθέσιμα στην τάξη σας. Αφού καταλάβετε ποια αντικείμενα έχει η τάξη σας και πόσα περίπου, μπορείτε να χρησιμοποιήσετε τον αριθμό των τάξεων για να σας βοηθήσει να κάνετε μια εκτίμηση.

Πλαστικό είδος μιας χρήσης	Εκτιμώμενος αριθμός ειδών που
Πλαστικό μπουκάλι για τον πίνακα	4
Πλαστικό στυλό	6
Κάλλες stick	2
Πλαστικοποιημένες θήκες	2
Πλαστικά δοχεία αποθήκευσης	3
Πλαστικά φέτες	2
Sellotape	1

E14. Πόσα είδη μιας χρήσης χρησιμοποιούνται κάθε μέρα για την παροχή γάλακτος/γέυματος στους μαθητές; 6

Τι ανακαλύψετε;

Αυτή η ενότητα εστιάζει στα κυβερνητικά προγράμματα γάλακτος - ζητήστε από τον δασκάλο σας περισσότερες πληροφορίες για να ελέγξετε ότι αυτή η ενότητα είναι σχετική με το σχολείο σας. Στους νεότερους μαθητές (νηπιαγωγείο και υποδοχή) συνήθως δίνεται γάλα στις τάξεις τους, το οποίο ίσως χρειαστεί να διευκρινιστεί. Φροντίστε να μην μετρήσετε ξανά το ίδιο γάλα από το κυκκείο ή την αίθουσα εκπαιδευτικών!

Πώς μπορώ να βρω αυτές τις πληροφορίες; □

Επί του παρόντος, τα παιδιά κάτω των 5 ετών μπορούν να λαμβάνουν δωρεάν γάλα στο σχολείο/κάνισμα σχολείο να λαμβάνουν δωρεάν γέυμα. Μην ξεχάσετε να συμπεριλάβετε τον αριθμό των γάλακτων/δωρεάν γεύματα λαμβάνει το σχολείο σας ως μέρος αυτού του κυβερνητικού προγράμματος - μπορεί να είναι χρήσιμο να μιλήσετε με κάποιον υπεύθυνο του παιδικού σταθμού/νηπιαγωγείο του σχολείου. *Εάν έχετε ήδη μετρήσει αυτό το γάλα και τα είδη σεβριέματος στην ενότητα 2, μπορείτε να παραλείψετε αυτήν την ερώτηση. Αν αυτή η ενότητα δεν ισχύει για εσάς να την παραλείψετε.

Πλαστικό είδος μιας χρήσης	Εκτιμώμενος αριθμός ειδών που
Προσμη κούπα γάλακτος (Sippy) - (δωρεάν σχολείο γάλα)	
Μεγάλα πλαστικά μπουκάλια γάλακτος - (δωρεάν σχολείο γάλα)	
Πλαστικό πιάτο και μπολ	
Πλαστικό μαγαροπάρουνα μιας χρήσης	
Πλαστικά ποτήρια μιας χρήσης	

ΔΕΝ ΕΧΟΥΜΕ ΔΩΡΕΑΝ ΣΧΟΛΙΚΑ ΓΕΥΜΑΤΑ

Πώς να χρησιμοποιήσετε τον υπολογιστή:

- 1) Βρείτε πόσα συχνά χρησιμοποιείται/ παραγγέλλεται/ αγοράζεται ένα είδος (πχ: μηνιαία)
- 2) Εισάγετε τον αριθμό των ειδών που χρησιμοποιούνται/ παραγγέλλονται/ αγοράζονται εκείνη την περίοδο
- 3) Αιτηρήστε τον αριθμό ειδών που χρησιμοποιούνται καθημερινά στον παρακάτω πίνακα.

Υπολογιστής

Πόσο συχνά παραγγέλλεται ένα είδος;

Εβδομαδιαία

Πόσα είδη παραγγέλλονται;

Αριθμός ειδών που χρησιμοποιούνται καθημερινά

0,0

Τα προϊόντα που θα ψάξετε στις τουαλέτες πρέπει να είναι εύκολο να τα δείτε. Δεν θα χρειαστεί να ψάξετε μέσα στους απορριπτήρες - γυκ!

Ξεχάσαμε τίποτα; Μπορείτε να προσθέσετε και άλλα είδη μιας χρήσης που χρησιμοποιούνται στην τουαλέτα.

Ξεχάσαμε τίποτα; Μπορείτε να προσθέσετε και άλλα είδη μιας χρήσης που χρησιμοποιούνται στις τάξεις.

Ξεχάσαμε τίποτα; Μπορείτε να προσθέσετε και άλλα είδη μιας χρήσης που χρησιμοποιούνται στο κυκκείο.

Ξεχάσαμε τίποτα; Μπορείτε να προσθέσετε και άλλα είδη μιας χρήσης που χρησιμοποιούνται στην παροχή γέυματος.



Μέρος 4

Διαχείριση και συλλογή απορριμάτων

Τι ανακαλύψετε;

Ήρθε η ώρα να μάθετε τι συμβαίνει με τα πλαστικά αντικείμενα μιας χρήσης αφού χρησιμοποιηθούν στο σχολείο σας.

Γιατί είναι σημαντικές αυτές οι πληροφορίες;

Η κατανόηση του τρόπου διαχείρισης των πλαστικών απορριμμάτων στο σχολείο και των προκλήσεων που σχετίζονται με αυτά, θα σας βοηθήσει να αποφασίσετε για λύσεις όταν καταρτίζετε το σχέδιο δράσης σας.

Πώς μπορώ να βρω αυτές τις πληροφορίες;

Οι μαθητές μπορούν να βρουν αυτές τις πληροφορίες μιλώντας με μέλη του προσωπικού που είναι υπεύθυνα για τη συλλογή και την απομάκρυνση πλαστικών απορριμμάτων από το σχολείο (όπως καθαριστές, οι υπεύθυνοι του κυλικείου κλπ) και χρησιμοποιώντας ό,τι έχουν μάθει από τη διαδικασία του "Έξυπνα Σχολεία χωρίς Πλαστικά" μέχρι στιγμής!

E15. Ποιες είναι οι μεγαλύτερες προκλήσεις των σχολείων σας στη συλλογή και διαχείριση πλαστικών απορριμμάτων;

ΔΕΝ ΓΙΝΕΤΑΙ ΑΝΑΚΥΚΛΩΣΗ ΣΤΗΝ ΠΟΛΗ ΜΑΣ

Παραδείγματα προκλήσεων:

- Ελλιπής χώρος αποθήκευσης ανακύκλωσης
- Δεν συλλέγονται μικτά ανακυκλώσιμα είδη στην περιοχή μας

E16. Μπορείτε να βρείτε κάθε τύπο κάδων στις ακόλουθες τοποθεσίες γύρω από το σχολείο σας;

Περιοχή	Κάδοι γενικών απορριμάτων	Μεικτοί κάδοι ανακύκλωσης	Κάδοι ανακύκλωσης για πλαστικά	Δεν είμαι σίγουρος
Κυλικείο				
Αίθουσες διδασκαλίας	ΝΑΙ			
Κοινόχρηστοι χώροι	ΝΑΙ	ΝΑΙ		
Γραφείο εκπαιδευτικών	ΝΑΙ			
Τουαλέτες	ΝΑΙ			
Σχολικό κυλικείο				
Αίθουσα διεύθυνσης	ΝΑΙ			
Διάδρομοι	ΝΑΙ	ΝΑΙ		
Αίθουσα γυμναστικής				
Παιδική χαρά				
Άλλοι δημόσιοι χώροι	ΝΑΙ			

Τελειώσατε το "**Μέρος 4**"; Κάντε κλικ στην κόκκινη καρτέλα **Αποτελέσματα** για να δείτε τα προβληματικά πλαστικά των σχολείων σας



Αποτελέσματα

Προβληματικά Πλαστικά στο σχολείο σας

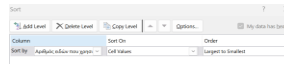
Τι είναι αυτή η ενότητα;

Αυτή η καρτέλα δείχνει τον συνολικό αριθμό πλαστικών που χρησιμοποιήθηκαν από το σχολείο σας κάθε χρόνο! Το γράφημα στα δεξιά σας δείχνει ποια πλαστικά χρησιμοποιούνται συχνότερα στο σχολείο σας. Συνιστούμε σε έναν εκπαιδευτικό ή μέλος του προσωπικού με εμπειρία στη χρήση του Excel να βοηθήσει σε αυτό το μέρος του ελέγχου.

Πώς λειτουργεί ο πίνακας;

Τα αποτελέσματα που εμφανίζονται στον πίνακά σας ενημερώνονται αυτόματα με τις πληροφορίες που εισάγονται στα **Μέρη 2 και 3!**
***Για να βλέπετε τα δεδομένα σας σε σειρά (από μεγαλύτερο σε μικρότερο), επιλέξτε έναν έναν τον κάθε πίνακα που έχει συμπληρωθεί αυτόματα και ταξινομήστε με την εντολή SORT from largest to smallest**

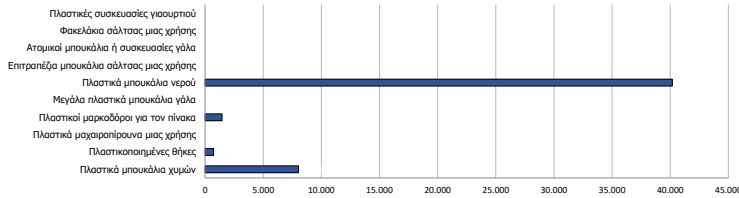
Δεν χρειάζεται να εισαγάγετε αριθμούς ή στοιχεία σε αυτό το στάδιο, αλλά εάν θέλετε να ενημερώσετε τα στοιχεία σας, μπορείτε να το κάνετε αλλάζοντας τις απαντήσεις σας στις ερωτήσεις ελέγχου. Χρησιμοποιήστε το γράφημα για να μάθετε ποια προβληματικά πλαστικά είναι το μεγαλύτερο πρόβλημα στο σχολείο σας (μυρμήδια: θα είναι αυτά που χρησιμοποιείτε περισσότερο!)



Όταν ολοκληρώσετε τα **Μέρη 2 & 3**, τα γραφήματα σε αυτή την σελίδα θα ανανεωθούν αυτόματα με τα δεδομένα σας.

Αυτό το γράφημα θα σας δείξει τα **τοπ 10 προβληματικά πλαστικά** στο σχολείο σας.

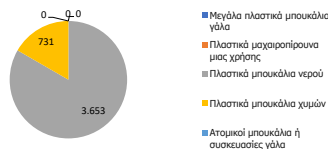
Τοπ 10 είδη που χρησιμοποιούνται στο σχολείο σας κάθε χρόνο



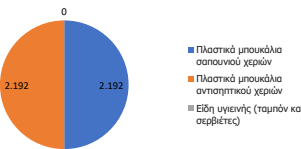
Τοπ 5 είδη Κυλικείου



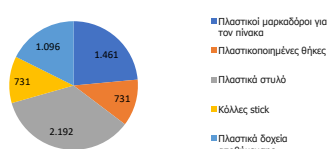
Τοπ 5 είδη Γραφείου Εκπαιδευτικών




Τοπ είδη Τουαλετών



Τοπ είδη Τάξεων



Τοπ είδη Παροχής Γεύματος



Ανησυχείτε για σημεία με ιδιαίτερο πρόβλημα; Αυτά τα διαγράμματα θα σας βοηθήσουν να αποφασίσετε ποια πλαστικά δημιουργούν την μεγαλύτερη σπατάλη στους βασικούς χώρους του σχολείου.

Και τώρα;

1. Αυτός ο Έλεγχος είναι το πρώτο αποδεικτικό στοιχείο για να ολοκληρώσετε το Στάδιο "Εμπνευση". Ανεβάστε τον Έλεγχο σας με τα αποτελέσματα στο plasticinverschools.co.uk

2. Τώρα έχετε δεδομένα πάνω στην πλαστική ρύπανση στο σχολείο σας. Πείτε σε όλους τι ανακαλύψατε!

3. Είστε έτοιμη να ξεκινήσετε το σχέδιο δράσης σας! Συνιστούμε να επιλέξετε δύο είδη πλαστικών για να ξεκινήσετε, αλλά όσο περισσότερο πλαστικό ελατώσετε, τόσο καλύτερα.

Συμβουλή: Ξεκινήστε με τα δύο πρώτα προβληματικά πλαστικά για να έχετε μεγαλύτερο αντίκτυπο στον όγκο πλαστικών απορριμμάτων

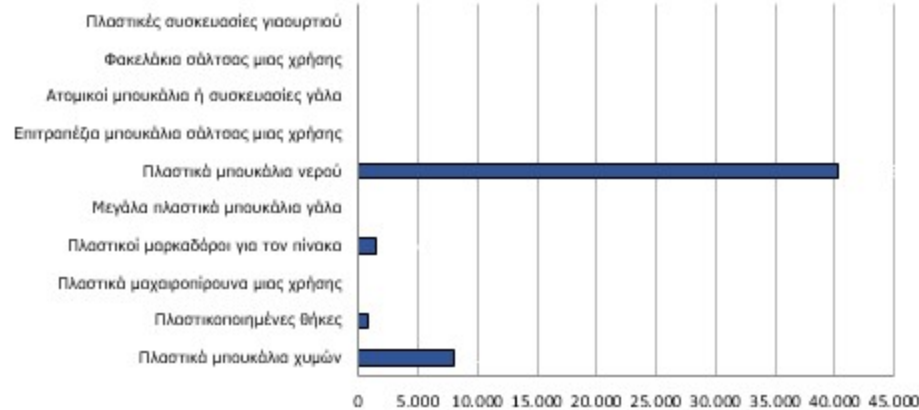
Λίστες

E4	Σύντοιπες σε πλαστική συσκευασία
	Πλαστικές συσκευασίες με φρούτα
	Πλαστικές συσκευασίες γιουρτιού
	Μεγάλα πλαστικά μπουκάλια γάλακτος
	Ατομικά κουτιά ή μπουκάλια γάλακτος
	Φακελάκια σάλτσας μιας χρήσης
	Επιτραπέζια μπουκάλια σάλτσας μιας χρήσης
	Πλαστικά μπουκάλια νερού
	Πλαστικά μπουκάλια χυμών
	Πλαστικά μπουκάλια αναψυκτικών
	Κουτιά αναψυκτικών Tetra Park
	Πλαστικά πιάτα και μπολ
	Δοχεία για μεταφορά
	Πλαστικά δοχεία για μεταφορά (τάπερ)
	Πλαστικά μαχαίρι-κουτάλι μιας χρήσης
	Πλαστικά ποτήρια μιας χρήσης
	Φιλτζόνια καφέ μιας χρήσης και πλαστικά καπάκια
	Πλαστικοί αναδευτήρες
	Πλαστικό καλαμάκι
	Ρολά μεμβράνης (100μ)
	Πλαστικές σακούλες
	Πλαστικά μπουκάλια σαπουνιού χεριών
	Πλαστικά μπουκάλια αντισηπτικού χεριών
	Είδη υγιεινής (ταμπόν και σερβιέτες)
	Πλαστικοί μαρκαδόροι για τον πίνακα
	Πλαστικό στυλό
	Κάλλες stick
Πλαστικοποιημένες θήκες	
Πλαστικά δοχεία αποθήκευσης	
Πλαστικοί φάκελοι	
Sellotape	
Ατομικά κουτιά γάλακτος (250ml) - (Δωρεών σχολικό γάλα)	
Μεγάλα πλαστικά μπουκάλια γάλακτος - (Δωρεών σχολικό γάλα)	
E5, E6, E8,	Ναι
	Όχι
	Δεν Ξέρω
E7	Το σχολείο
	Η τοπική αυτοδιοίκηση
	Δεν Ξέρω
	Άλλα (παρακαλώ διευκρινήστε)
Υπολογιστής	Εβδομαδιαία
	Μηνιαία
	Ετήσια

ΣΥΝΟΛΟ Πλαστικό είδος μιας χρήσης ▾ Αριθμός ειδών που χρησιμοποιούνται κάθε χρόνο

Πλαστικές συσκευασίες γιαουρτιού	0
Φακελάκια σάλτσας μιας χρήσης	0
Ατομικοί μπουκάλια ή συσκευασίες γάλα	0
Επιτραπέζια μπουκάλια σάλτσας μιας χρήσης	0
Πλαστικά μπουκάλια νερού	40.178
Μεγάλα πλαστικά μπουκάλια γάλα	0
Πλαστικοί μαρκαδόροι για τον πίνακα	1.461
Πλαστικά μαχαιροπίρουνα μιας χρήσης	0
Πλαστικοποιημένες θήκες	731
Πλαστικά μπουκάλια χυμών	8.036
Σάντουιτς σε πλαστική συσκευασία	21.915
Πλαστικές συσκευασίες με φρούτα	3.653
Πλαστικά μπουκάλια αναψυκτικών	0
Κουτιά αναψυκτικών Tetra Park	0
Πλαστικά πιάτα και μπολ	3.653
Δοχεία για μεταφορά	32.873
Πλαστικά δοχεία για μεταφορά (τάπερ)	0
Πλαστικά ποτήρια μιας χρήσης	3.653
Φλιτζάνια καφέ μίας χρήσης και πλαστικά καπάκια	0
Πλαστικοί αναδευτήρες	0
Πλαστικά καλαμάκια	10.958
Ρολά μεμβράνης (100μ)	0
Πλαστικές σακούλες	3.653
Πλαστικά μπουκάλια σαπουνιού χεριών	2.192
Πλαστικά μπουκάλια αντισηπτικού χεριών	2.192
Είδη υγιεινής (ταμπόν και σερβιέτες)	0
Πλαστικά στυλό	2.192
Κόλλες stick	731
Πλαστικά δοχεία αποθήκευσης	1.096
Πλαστικοί φάκελοι	731
Sellotape	365
Ατομικά κουτιά γάλακτος (250ml) - (Δωρεάν σχολικό γάλα)	0
Μεγάλα πλαστικά μπουκάλια γάλακτος - (Δωρεάν σχολικό γάλα)	0

Τοπ 10 είδη που χρησιμοποιούνται στο σχολείο σας κάθε χρόνο



ΚΥΛΙΚΕΙΟ	Πλαστικό είδος μιας χρήσης	Αριθμός ειδών που χρησιμοποιούνται κάθε χρόνο
	Φακελάκια σάλτσας μιας χρήσης	0
	Ατομικοί μπουκάλια ή συσκευασίες γάλα	0
	Επιτραπέζια μπουκάλια σάλτσας μιας χρήσης	0
	Πλαστικά μπουκάλια νερού	36.525
	Πλαστικές συσκευασίες γιαουρτιού	0
	Μεγάλα πλαστικά μπουκάλια γάλα	0
	Σάντουιτς σε πλαστική συσκευασία	21.915
	Πλαστικές συσκευασίες με φρούτα	3.653
	Πλαστικά μπουκάλια χυμών	7.305
	Πλαστικά μπουκάλια αναψυκτικών	0
	Κουτιά αναψυκτικών Tetra Park	0
	Πλαστικά πιάτα και μπολ	0
	Δοχεία για μεταφορά	32.873
	Πλαστικά δοχεία για μεταφορά (τάπερ)	0
	Πλαστικά μαχαιροπίρουνα μιας χρήσης	0
	Πλαστικά ποτήρια μιας χρήσης	0
	Φλιτζάνια καφέ μιας χρήσης και πλαστικά καπάκια	0
	Πλαστικοί αναδευτήρες	0
	Πλαστικά καλαμάκια	7.305
	Ρολά μεμβράνης (100μ)	0
	Πλαστικές σακούλες	3.653



ΓΡΑΦΕΙΟ	Πλαστικό είδος μιας χρήσης	Αριθμός ειδών που χρησιμοποιούνται κάθε χρόνο
	Μεγάλα πλαστικά μπουκάλια γάλα	0
	Πλαστικά μαχαιροπίρουνα μιας χρήσης	0
	Πλαστικά μπουκάλια νερού	3.653
	Πλαστικά μπουκάλια χυμών	731
	Ατομικοί μπουκάλια ή συσκευασίες γάλα	0
	Πλαστικά μπουκάλια αναψυκτικών	0
	Πλαστικά πιάτα και μπολ	3.653
	Πλαστικά ποτήρια μιας χρήσης	3.653
	Φλιτζάνια καφέ μιας χρήσης και πλαστικά καπάκια	0
	Πλαστικοί αναδευτήρες	0
	Πλαστικά καλαμάκια	3.653



ΓΡΑΦΕΙΟ	Πλαστικό είδος μιας χρήσης	Αριθμός ειδών που χρησιμοποιούνται κάθε χρόνο
	Μεγάλα πλαστικά μπουκάλια γάλα	0
	Πλαστικά μαχαιροπίρουνα μιας χρήσης	0
	Πλαστικά μπουκάλια νερού	3.653
	Πλαστικά μπουκάλια χυμών	731
	Ατομικοί μπουκάλια ή συσκευασίες γάλα	0
	Πλαστικά μπουκάλια αναψυκτικών	0
	Πλαστικά πιάτα και μπολ	3.653
	Πλαστικά ποτήρια μιας χρήσης	3.653
	Φλιτζάνια καφέ μιας χρήσης και πλαστικά καπάκια	0
	Πλαστικοί αναδευτήρες	0
	Πλαστικά καλαμάκια	3.653



ΤΟΥΑΛΕΤΕΣ	Πλαστικό είδος μιας χρήσης	Αριθμός ειδών που χρησιμοποιούνται κάθε χρόνο
	Πλαστικά μπουκάλια σαπουνιού χεριών	2.192
	Πλαστικά μπουκάλια αντισηπτικού χεριών	2.192
	Είδη υγιεινής (ταμπόν και σερβιέτες)	0



ΤΑΞΕΙΣ	Πλαστικό είδος μιας χρήσης	Αριθμός ειδών που χρησιμοποιούνται κάθε χρόνο
	Πλαστικοί μαρκαδόροι για τον πίνακα	1.461
	Πλαστικοποιημένες θήκες	731
	Πλαστικά στυλό	2.192
	Κόλλες stick	731
	Πλαστικά δοχεία αποθήκευσης	1.096
	Πλαστικοί φάκελοι	731
	Sellotape	365



ΠΑΡΟΧΗ	Πλαστικό είδος μιας χρήσης	Αριθμός ειδών που χρησιμοποιούνται κάθε χρόνο
	Ατομικά κουτιά γάλακτος (250ml) - (Δωρεάν σχολικό γάλα)	0
	Μεγάλα πλαστικά μπουκάλια γάλακτος - (Δωρεάν σχολικό γάλα)	0
	Πλαστικά πιάτα και μπολ	0
	Πλαστικά μαχαιροπίρουνα μιας χρήσης	0
	Πλαστικά ποτήρια μιας χρήσης	0

