



# Έρευνα

## Ο έλεγχος απορριμάτων των Έξυπνων Σχολείων χωρίς

Καλωσήρθατε στην πρώτη άσκηση του Στάδιου 2!

Αυτό το εργαλείο ελέγχου θα σας βοηθήσει να ερευνήσετε την χρήση των πλαστικών. Το να γνωρίζετε περισσότερα για τα προβληματικά πλαστικά - όπως ποιά είναι ένα τέλειο πλάνο για να τα αντικαταστήσετε!

### ΟΜΑΔΙΚΟΤΗΤΑ

Υπάρχουν 16 ερωτήσεις για να απαντήσετε. Μπορεί να χρειαστείτε βοήθεια και κάποιος δάσκαλος/α στην ομάδα σας.

Και εμείς είμαστε στην ομάδα σας! Στην Common Seas, είμαστε πολύ καλοί κάποιες συμβουλές σε σημεία που πιστεύουμε πως μπορεί να χρειαστείτε βοήθεια.

### ΠΟΥ ΘΑ ΞΕΚΙΝΗΣΕΤΕ

Ρίξτε μια ματιά στην καρτέλα 'Οδηγίες' για περισσότερες πληροφορίες σχετικά με το εργαλείο. Είστε έτοιμοι να ξεκινήσετε! Έτοιμοι;

## Περιεχόμενα Ελέγχου

**Εισαγωγή**

Είσοι εδώ!

**Οδηγίες**

Μάθετε πώς να χρησιμοποιείτε αυτό το εργαλείο.

**Μέρος 1**

Πληροφορίες για το σχολείο σας

**Μέρος 2**

Είδη μιας χρήσης στο κυλικείο και στο γραφείο

**Μέρος 3**

Είδη μιας χρήσης στις τάξεις και τις τουαλέτες

**Μέρος 4**

Διαχείριση και συλλογή απορριμάτων

**Αποτελέσματα**

Ρίξτε μια ματιά στην κατανάλωση πλαστικού σας

**Γενικά στοιχεία**

Δεν έχει τίποτα να κάνετε εδώ...(καρτέλα υπολογιστή)

## οις Πλαστικά



πλαστικών μιας χρήσεως στο σχολείο σας,  
ίναι και πόσα χρησιμοποιείται - θα σας βοηθήσει να βρείτε

ι σε μερικές, οπότε βεβαιωθείτε πως έχετε μερικούς φίλους

ί να ερευνούμε απορρίμματα, οπότε έχουμε προσθέσει  
οήθεια. Προσέξτε τα σημεία με τις μικρές συμβουλές μας,

Έτσι θα είναι οι συμβουλ

ετικά με τη χρήση αυτού του ελέγχου, και τότε θα είστε

ο για έρευνα πάνω στην πλαστική ρύπανση!

εκπαιδευτικών

Ις  
ογισμών)

ές μας!



## Οδηγίες

### Πως να χρησιμοποιήσετε τον Έλεγχο απορριμάτων

Στο κάτω μέρος της οθόνης θα δείτε **4 κίτρινες καρτέλες**, οι οποίες θα δεδομένα και να βγάλετε αποτελέσματα.


Ξεκινήστε με την καρτέλα **Μέρος 1** και συνέχιστε από εκεί.

Κάθε καρτέλα έχει ερωτήσεις που πρέπει να συμπληρώσετε σε σχέση με στο σχολείο σας.


Κάθε φορά που ολοκληρώνετε τις ερωτήσεις κάθε μέρους, μπορείτε να π βλέπετε τα αποτελέσματα σας.

Οι χρωματικές οδηγίες από κάτω θα το κάνουν πολύ εύκολο να συλλέξετε εργαλείο Ελέγχου.

### Χρώματα Καρτελών



Αυτές οι καρτέλες έχουν όλες τις πληροφορίες που χρειάζεστε για τον έλεγχο απορριμάτων.



Χρησιμοποιήστε αυτές τις καρτέλες για να διερευνήσετε τους χώρους του σχολείου σας.




Όταν τελειώσετε, δείτε τα αποτελέσματά σας εδώ. Θα βοηθήσει να δημιουργήσετε ένα σχέδιο δράσης αργότερα.


### Χρώματα κελιών




Εισάγετε κείμενο ή αριθμούς



Επιλέξτε από μια αναπτυσσόμενη λίστα (ίσως χρειαστεί να κλείσετε βέλος)



Σημαντικοί αριθμοί ή κείμενο που είναι κλειδωμένα, ειδικά για την προστασία των δεδομένων



Πρόσθετες πληροφορίες που θα σας βοηθήσουν να ολοκληρώσετε τον έλεγχο

Print

Printer:  HP DeskJet 260

Presets:  Default Settings

Copies:   Black

Pages:  All  
 From:  to:

Paper Size:

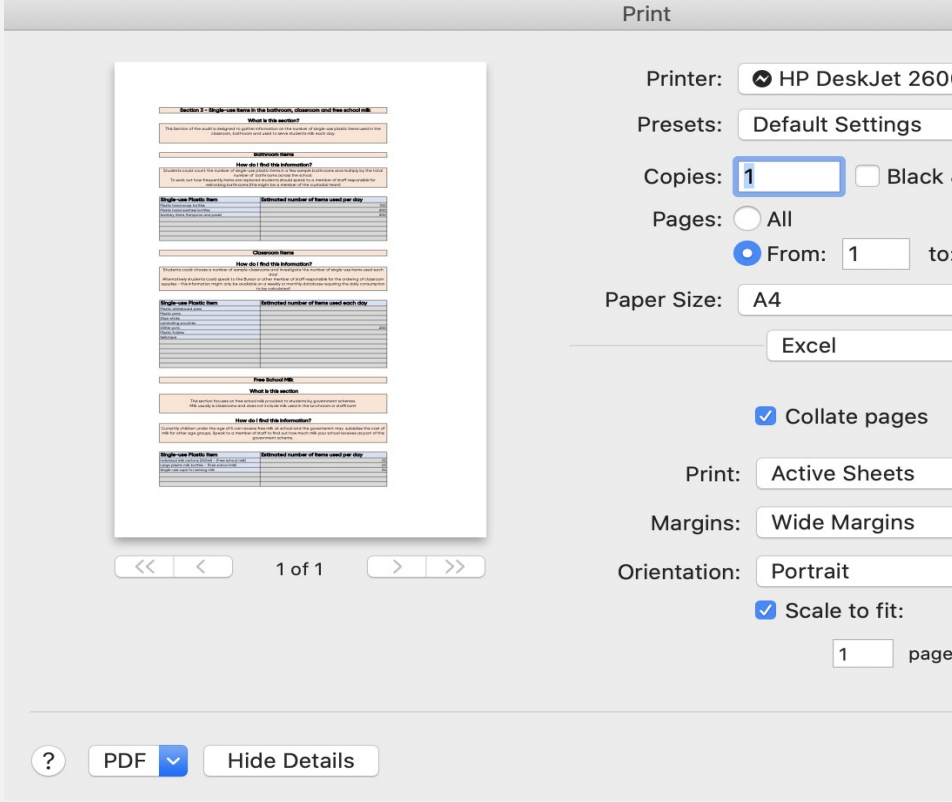
Collate pages

Print:

Margins:

Orientation:   
 Scale to fit:  
 page

1 of 1



Είστε έτοιμοι να ξεκινήσετε; Κάντε κλικ στην κίτρινη καρτέλα <

σας καθοδηγήσουν στο στόχο σας να συλλέξετε  
τα πλαστικά μιας χρήσης που χρησιμοποιούνται  
ηγαίνετε στην καρτέλα **Αποτελέσματα** και να  
ε και να προσθέσετε τα δεδομένα σας στο

ειδιάξετε για να ξεκινήσετε τον έλεγχο πλαστικών  
ετα τα πλαστικά απορρίματα σε διαφορετικούς  
α χρειαστείτε αυτήν την καρτέλα για να σας  
τερα.

εί να κάνετε κλικ μέσα στο κελί για να δείτε το  
πομένως δεν θα μπορείτε να επεξεργαστείτε  
λοκληρώσετε τον έλεγχο

Οι καρτέλες είναι κουμπιά  
σας που μπορούν να σας  
διαφορετικά φύλλα του ΕΛ

Εισαγωγή

Οδηγίες

(Το διαβάζεις αυτό στην κ

Κελιά είναι κουτάκια που  
γράφεις μέσα τις απαντή  
οδηγία θα σε βοηθήσει να  
πληροφορία πρέπει να β  
συγκεκριμένο κελί.

0 series

& White

: 1

210 by 297 mm

is wide by 1 pages tall

Cancel Print

Μπορεί να σε βοηθήσει να τυπώσεις τις Καρτέλες "Μέρος 2" & "Μέρος 3" και να γράψεις στα στοιχεία που θα συλλέξεις πάνω σε χαρτί πριν τα περάσεις σε αυτό το Excel.

Για να βεβαιωθείς πως θα τυπωθεί σωστά, διάλεξε "Μεγάλο Περιθώριο" στις επιλογές εκτύπωσης.

«Μέρος 1» για να ξεκινήσετε τον έλεγχό σας.

στο τέλος της οθόνης  
μεταφέρουν σε  
έγχου. Όπως αυτά:

Μέρος 1

Μέρος 2

αρτέλα "Οδηγίες")

μπορείς να  
σεις σου. Αυτή η  
α δεις τι είδους  
λεις στο





# Μέρος 1

## Γενικές πληροφορίες για το σχολείο σας

### Τι ανακ

Η πρώτη Ενότητα του Ελέγχου των Plastic Clever Schools σας, όπως τον αριθμό των μαθητών και του προσωπικού, ποσότητα πλαστικο

### Γιατί είναι σημαντικέ

Αυτές οι πληροφορίες θα σας βοηθήσουν να απαντήσετε ε δύσκολο να γνωρίζουμε την ακριβή απάντηση για ορισμέν ή είναι δύσκολο να βρεθούν. Εάν συμβεί αυτό, θα μπορεί ενότητα για να σας βοηθήσουν να κάνετε μια εκτίμηση.

Μια εκτίμηση είναι όταν χρησιμοποιείτε τις πληροφορίες π παράδειγμα:

Πρέπει να ξέρετε πόσα πλαστικά ποτήρια μιας χρήσης χρη είναι στο σχολείο σας και υποθέτετε ότι όλοι χρησιμοποιού π.χ. 200 μαθητές x 1 φλιτζάνι = 200 φλιτζάνια. Αυτό μπορ χρησιμοποιήσουν περισσότερο από 1 φλιτζάνι, κάποιοι μπ εκτίμηση!

Σας ζητάμε επίσης να προβλέψετε τα πλαστικά αντικείμεν σχολείο σας. Μπορείτε να επιστρέψετε σε αυτό στο τέλος

### Πώς μπορώ να βρω τις πλ

Για αυτό το πρώτο μέρος του ελέγχου, θα πρέπει να μπορ λίγη βοήθεια από τους φίλους και τους δασκάλους σας. Δε θα ξέρει πόσοι μαθητές είναι στο σχολείο σας, γι' αυτό θυμ Εάν χρειάζεστε μια συμβουλή σε οποιοδήποτε σημείο, ρίξτ

## E1.

### Μίλησέ μας για το σχολείο σου

Όνομα Σχολείου

ΕΝΕΕΓΥΛ ΙΩΑΝΝΙΝΩΝ / SPECIAL UNIFIED VOCATIONAL MIDLL

Email

[eidepagioa@gmail.com](mailto:eidepagioa@gmail.com)

Ποιός συμπληρώνει τον Έλεγχο;

Υπευθυνοι καθηγητές/ κάποιοι μαθητές

**E2. Πόσους μαθητές έχει το σχολείο σας σε κ**

Νηπιαγωγείο

Δημοτικό

Γυμνάσιο

Λύκειο

Σύνολο

**E3. Πόσο προσωπικό έχει το σχολείο σας;**

**E4. Ποια πιστεύετε ότι είναι τα τρία πιο συχνά**

1. Πλαστικά μπουκάλια νερού


2. Πλαστικά μπουκάλια χυμών

3. Πλαστικά στυλό


**E5.**

Ναι


**E6.**



**E7.**



**E8.**



**E9.**



Ολοκληρώθηκε το "**Μέρος 1**"; Κάντε κλικ στη

## **αλύπτετε;**

ς έχει σχεδιαστεί για να μάθουμε περισσότερα για το σχολείο  
ύ, και τυχόν μέτρα που έχετε ήδη λάβει για να μειώσετε την  
ύ που χρησιμοποιείται.

## **ς αυτές οι πληροφορίες;**

σε άλλα μέρη του ελέγχου αργότερα. Μπορεί να είναι  
ες από τις ερωτήσεις εάν οι πληροφορίες δεν είναι διαθέσιμες  
ε να χρησιμοποιήσετε ορισμένες από τις πληροφορίες στην

ου έχετε για να κάνετε μια πραγματικά καλή εικασία. Για

σιμοποιούνται το μεσημέρι... Εάν γνωρίζετε πόσοι μαθητές  
εν 1 φλιτζάνι το καθένα, μπορείτε να κάνετε τα μαθηματικά!  
ρεί να μην είναι ακριβώς σωστό (μερικοί μαθητές μπορεί να  
ρεί να χρησιμοποιήσουν κανένα) αλλά είναι μια εξαιρετική

α που πιστεύετε ότι θα είναι το μεγαλύτερο πρόβλημα για το  
και να δείτε αν είχατε δίκιο!

## **ληροφορίες που χρειάζομαι;**

είτε να λαμβάνετε όλες τις απαντήσεις που χρειάζεστε με  
εν χρειάζεται να μετράτε όλους στο σχολείο, ο δάσκαλός σας  
μηθείτε να ζητήσετε βοήθεια!  
τε μια ματιά στα συνεφάκια ομιλίας.

**αθεμία από αυτές τις ηλικιακές ομάδες;**

**ή χρησιμοποιούμενα πλαστικά αντικείμενα μιας χρήσης στο σχολείο;**

Πατήστε πάνω στο **κίτρινο κελί** και θα εμφανιστεί ένα βέλος για να διαλέξετε τα προβληματικά πλαστικά από την λίστα μας. Τα αντικείμενα μιας χρήσης είναι αυτά που είναι σχεδιασμένα να χρησιμοποιούνται μια φορά και μετά να πετάγονται!

Για παράδειγμα, έχετε κάδους ανακύκλωσης στους χώρους που τρώτε ή επαναχρησιμοποιούμενα παγούρια νερού στις τάξεις σας;

Μπορείτε να ρωτήσετε  
τον Διευθυντή/ντρια αυτή  
την ερώτηση

Το Γραφείο Διεύθυνσης μπορεί  
απαντήσει αυτό. Αλλιώς, μπορεί  
τάξεις, μετρώντας πόσα παιδιά  
τους εκείνη την ημέρα. Μετά  
πληροφορία για να υπολογίσει  
σχολείο. Ο δάσκαλος/α σας θα  
μετατρέψετε σε ποσοστό.

ν κίτρινη καρτέλα παρακάτω για να μεταβείτε στο

**είο σας;**

εί να μπορεί να σας το  
ρείτε να πάρετε δείγμα από 1-2  
ά έφεραν γεύμα από το σπίτι  
θα χρησιμοποιήσετε αυτή την  
τε το νούμερο για όλο το  
α σας βοηθήσει να το



Άλλα (παρακλώ διευκρινήστε)



## Μέρος 2

### Είδη μιας χρήσης στο κυλικείο και στο γραφείο εκπαιδευτικών

#### Τι ανακαλύψετε;

Αυτό το μέρος του ελέγχου έχει σχεδιαστεί για να συλλέγει πληροφορίες σχετικά με τον αριθμό των πλαστικών ειδών μιας χρήσης που χρησιμοποιούνται στο κυλικείο και το γραφείο εκπαιδευτικών κάθε μέρα!

#### Γιατί είναι σημαντικές αυτές οι πληροφορίες;

Τα δεδομένα που προσθέτετε στον παρακάτω πίνακα θα προστεθούν στα αποτελέσματα από τους άλλους χώρους του σχολείου σας (Μέρη 3 και 4). Θα μπορείτε να δείτε ποια πλαστικά αντικείμενα είναι το μεγαλύτερο πρόβλημά σας στο τέλος του ελέγχου στην καρτέλα **Αποτελέσματα!**

#### Πώς να χρησιμοποιήσετε τον υπολογιστή:

- 1) Βρείτε πόσα συχνά χρησιμοποιείται/ παραγγέλνεται/ αγοράζεται ένα είδος (πες μηνιαία)
- 2) Εισάγετε τον αριθμό των ειδών που χρησιμοποιούνται/ παραγγέλνονται/ αγοράζονται εκείνη την περίοδο
- 3) Αντιγράψτε τον αριθμό ειδών που χρησιμοποιούνται καθημερινά στον παρακάτω πίνακα

#### Υπολογιστής

Πόσο συχνά παραγγέλνεται ένα είδος;

Εβδομαδιαία

Πόσα είδη παραγγέλνονται;

20

Αριθμός ειδών που χρησιμοποιούνται καθημερινά

2,9

#### E10.

#### Πόσα είδη μιας χρήσης χρησιμοποιούνται στο κυλικείο κάθε μέρα;

#### Πώς μπορώ να βρω αυτές τις πληροφορίες;

Αυτές οι πληροφορίες μπορεί να είναι δύσκολο να βρεθούν, επομένως μπορεί να απαιτηθεί μια εκτίμηση! Ακολουθούν μερικές ιδέες για το πώς μπορείτε να βρείτε τους αριθμούς που χρειάζεστε:

1. Φτιάξτε ένα γρήγορο καταμείτρησης για να μετρήσει τα αντικείμενα στο κυλικείο ένα μεσημέρι. Μπορείτε να υποθέσετε ότι κάθε μέρα θα είναι παρόμοιο και να το χρησιμοποιήσετε για να σας βοηθήσει να κάνετε μια εκτίμηση.
2. Μιλήστε με το μέλος του προσωπικού που είναι υπεύθυνο για τη διασφάλιση ότι το κυλικείο είναι εφοδιασμένο με αρκετά είδη. Μπορεί να είναι σε θέση να σας πουν πόσα παραγγέλνουν κάθε χρόνο. Μπορείτε να διαιρέσετε αυτόν τον αριθμό με τον αριθμό των σχολικών ημερών για να κάνετε την εκτίμηση σας.
3. Θάψτε να κερδίσετε το χρόνο σας. Θα μπορούσατε να βρείτε μια μπάλα στους κάδους στο τέλος της ημέρας για να μετρήσετε τα πλαστικά αντικείμενα μιας χρήσης. (Βεβαιωθείτε ότι έχετε λάβει άδεια για να το κάνετε αυτό πρώτα και πάντα φοράτε γάντια και πλένετε τα χέρια σας μετά!)
4. Μερικά είδη θα μπορούσαν να παραγγελθούν μία φορά την εβδομάδα, το μήνα ή ακόμα τον χρόνο! Για να υπολογίσετε πόσα χρησιμοποιούνται κάθε μέρα, μπορείτε να κάνετε τον υπολογισμό μόνο σας ή να χρησιμοποιήσετε το εργαλείο που παρέχεται στο επόμενο μέρος της αλυσίδας!

Θυμάστε που στο μέρος 1 είχατε εσάει τον συνολικό αριθμό των μεθιών στο σχολείο σας. Μπορεί να χρειαστείτε αυτή την πληροφορία για την συγκεκριμένη ερώτηση.

Πλαστικό είδος μιας χρήσης	χρησιμοποιούνται καθημερινά
Ξάντους σε πλαστική συσκευασία	
Πλαστικές συσκευασίες με φρούτα	1
Πλαστικές συσκευασίες γαστροπό	
Μεγάλα πλαστικά μπουκάλια γάλα	
Ατομικά μπουκάλια ή συσκευασίες γάλα	
Φακελάκια σάλτσας μιας χρήσης	
Επιτραπέζια μπουκάλια σάλτσας μιας χρήσης	
Πλαστικό μπουκάλιο νερού	22
Πλαστικό μπουκάλιο χυμών	4
Πλαστικό μπουκάλιο αναψυκτικών	1
Κουπά αναψυκτικών Tetra Park	
Πλαστικό πάτα και μπουλ	
Δοχείο για μεταφορά	
Πλαστικό δοχείο για μεταφορά (τύπερ)	
Πλαστικό μηχανοκίνητο μιας χρήσης	
Πλαστικό πατήρι μιας χρήσης	
Φλιτζάνια καφέ μιας χρήσης και πλαστικά καπάκια	
Πλαστικοί αναδευτήρες	
Πλαστικό καλαμάκι	3
Ρολό μεμβράνης (100μ)	
Πλαστικές ασκούλες	2

Εσχάσαμε τίποτα; Μπορείτε να προσθέσετε και άλλα είδη μιας χρήσης που χρησιμοποιούνται στο κυλικείο.

#### E11.

#### Πόσα πλαστικά είδη μιας χρήσης υπάρχουν στο γραφείο των εκπαιδευτικών;

#### Πώς μπορώ να βρω αυτές τις πληροφορίες;

Όπως και στην ερώτηση 10 μπορεί να χρειαστεί να δώσετε μια εκτίμηση για τον αριθμό. Ζητήστε από ένα εκπαιδευτικό σας να βοηθήσει. Ζητήστε άδεια για να πάτε στο γραφείο των εκπαιδευτικών και να κάνετε την έρευνά σας.

Πλαστικό είδος μιας χρήσης	χρησιμοποιούνται καθημερινά
Μεγάλα πλαστικά μπουκάλια γάλα	
Ατομικά μπουκάλια ή συσκευασίες γάλα	
Πλαστικό μπουκάλιο νερού	4
Πλαστικό μπουκάλιο χυμών	
Πλαστικό μπουκάλιο αναψυκτικών	
Πλαστικό πάτα και μπουλ	
Πλαστικό μηχανοκίνητο μιας χρήσης	
Πλαστικό πατήρι μιας χρήσης	
Φλιτζάνια καφέ μιας χρήσης και πλαστικά καπάκια	7
Πλαστικοί αναδευτήρες	
Πλαστικό καλαμάκι	2

Εσχάσαμε τίποτα; Μπορείτε να προσθέσετε και άλλα είδη μιας χρήσης που χρησιμοποιούνται στο γραφείο καθηγητών.

Περίωσατε το "Μέρος 2"; Κάντε κλικ στην κίτρινη καρτέλα παρακάτω για να μεταβείτε στο "Μέρος 3"



## Μέρος 3

### Είδη μιας χρήσης στην τάξη και τις τουαλέ

#### Τι α

Έχετε ερευνήσει τη σπατάλη του κυλικείου, αλλά τι γίνει πληροφορίες σχετικά με τον αριθμό των πλαστικών ειδι κάθε μέρα. Σε μερικά σχολεία, οι μικρότεροι μαθητές έχ

#### Γιατί είναι σημαντι

Τα δεδομένα που προσθέτετε στον παρακάτω πίνακα θ σχολείου σας (Μέρη 2 και 4).

Θα μπορείτε να δείτε ποια πλαστικά αντικείμενα είναι τα **Αποτελέσματα!**

**E12.**

#### Πόσα είδη πλαστικού μιας χρήσης

#### Πώς μπορώ να β

Για να ξεκινήσετε την έρευνά σας, θα μπορούσατε να μ δειγματοληπτικά σε μερικές τουαλέτες και να πολλαπλ σχολείο σας είναι αρκετά μικρό, θα μπορούσατε ακόμη Στη συνέχεια, θα πρέπει να ελέγξετε πόσο συχνά αντικ που είναι υπεύθυνο για την ανεφοδιασμό των τουαλετώ \*Μπορεί να διαπιστώσετε ότι ορισμένα από αυτά τα αν έτσι, υπέροχα! Σε αυτή την περίπτωση, μπορείτε να αφ

#### Πλαστικό είδος μιας χρήσης

Πλαστικά μπουκάλια σαπουνιού χεριών

Πλαστικά μπουκάλια αντισηπτικού χεριών

Είδη υγιεινής (ταμπόν και σερβιέτες)


**E13.**

**Πόσα είδη μιας χρήσης χρησιμοποιείτε στην τάξη σας;**

**Πώς μπορώ να βρω πληροφορίες για να μάθω πώς να χρησιμοποιώ σωστά τα είδη μιας χρήσης στην τάξη μου;**

Υπάρχουν μερικοί τρόποι για να βρείτε αυτές τις πληροφορίες. Τα μέλη του προσωπικού της τάξης σας (δασκάλος, βοηθός δασκάλου ή άλλο μέλη του προσωπικού) μπορούν να σας βοηθήσουν να μάθετε πώς να χρησιμοποιείτε σωστά τα είδη μιας χρήσης στην τάξη σας. Μπορείτε επίσης να μιλήσετε με τον υπεύθυνο της τάξης σας για να μάθετε πώς να χρησιμοποιείτε σωστά τα είδη μιας χρήσης στην τάξη σας. Εάν αυτή η προσέγγιση δεν λειτουργεί, θα μπορούσατε να μιλήσετε με τον υπεύθυνο της τάξης σας για να μάθετε πώς να χρησιμοποιείτε σωστά τα είδη μιας χρήσης στην τάξη σας. Αφού καταλάβετε πώς να χρησιμοποιείτε σωστά τα είδη μιας χρήσης στην τάξη σας, μπορείτε να χρησιμοποιήσετε τον αριθμό των τάξεων που χρησιμοποιείτε σωστά.

<b>Πλαστικό είδος μιας χρήσης</b>
Πλαστικοί μαρκαδόροι για τον πίνακα
Πλαστικά στυλό
Κόλλες stick
Πλαστικοποιημένες θήκες
Πλαστικά δοχεία αποθήκευσης
Πλαστικοί φάκελοι
Sellotape

**E14.**

**Πόσα είδη μιας χρήσης χρησιμοποιείτε στην τάξη σας; (Πακέτο γάλακτος/γάλα)**

**Τι α**

Αυτή η ενότητα εστιάζει στα κυβερνητικά προγράμματα που παρέχουν πληροφορίες για να ελέγξετε ότι αυτή η ενότητα είναι κατάλληλη για την τάξη σας (και υποδοχή) συνήθως δίνεται γάλα στις τάξεις τους, τα παιδιά της τάξης σας να μην έχουν πρόσβαση στο ίδιο γάλα από το κυλικείο ή την αίθουσα εκπαίδευσης.

**Πώς μπορώ να βρω πληροφορίες για να μάθω πώς να χρησιμοποιώ σωστά τα είδη μιας χρήσης στην τάξη μου;**

Επί του παρόντος, τα παιδιά κάτω των 5 ετών μπορούν να χρησιμοποιούν τα είδη μιας χρήσης στην τάξη τους.

λαμβάνουν δωρεάν γεύματα. Μιλήστε με ένα μέλος του σχολείου σας ως μέρος αυτού του κυβερνητικού προγράμματος του παιδικού σταθμού/νηπιαγωγείου του σχολείου.

*\*Εάν έχετε ήδη μετρήσει αυτό το γάλα και τα είδη σεργιάντη. Αν αυτή η ενότητα δεν ισχύει για εσάς να τη*

### **Πλαστικό είδος μιας χρήσης**

Ατομικά κουτιά γάλακτος (250ml) - (Δωρεάν σχολικό γάλα)

Μεγάλα πλαστικά μπουκάλια γάλακτος - (Δωρεάν σχολικό γάλα)

Πλαστικά πιάτα και μπολ

Πλαστικά μαχαιροπίρουνα μιας χρήσης

Πλαστικά ποτήρια μιας χρήσης

--

## ΠΡΟΤΕΣ

### να καλύπτετε;

Είναι με την υπόλοιπη ημέρα; Σε αυτήν την ενότητα θα συλλέξετε  
ών μιας χρήσης που χρησιμοποιούνται στην τάξη και στις τουαλέτες  
ζουν γάλα στην τάξη, οπότε θα πρέπει να το ελέγξετε κι αυτό.

### ικές αυτές οι πληροφορίες;

α προστεθούν στα αποτελέσματα από τους άλλους χώρους του  
ο μεγαλύτερο πρόβλημά σας στο τέλος του ελέγχου στην καρτέλα

### χρησιμοποιούνται στις τουαλέτες κάθε μέρα;

### ρω αυτές τις πληροφορίες;

ιστρέψετε τον αριθμό των πλαστικών ειδών μιας χρήσης  
ασιάσετε με τον συνολικό αριθμό τους σε όλο το σχολείο. Εάν το  
και να κάνετε μια απλή καταμέτρηση και να ελέγξετε κάθε τουαλέτα.  
αθίστανται τα αντικείμενα. Μιλήστε με ένα μέλος του προσωπικού  
όν ή την παραγγελία προμηθειών.  
τικείμενα ξαναγεμίζονται ήδη για να μειωθούν τα απόβλητα. Αν είναι  
ήσετε την απάντηση κενή.

### χρησιμοποιούνται καθημερινά

	4
	2

Τα προ  
του  
εύκα  
χρειασ  
σκο

Ξεχάσ  
προσ  
χρήσ

## σιμοποιούνται στις τάξεις κάθε μέρα;

### ρω αυτές τις πληροφορίες:

φορίες. Αρχικά, θα μπορούσατε να ζητήσετε από τον δάσκαλό σας ή θετε πόσα είδη έχουν παραγγελθεί - αυτές οι πληροφορίες ενδέχεται ετήσια βάση, επομένως θα χρειαστεί να κάνετε μαθηματικά για να τον αριθμό ανά ημέρα!

τε να κάνετε μια δειγματοληπτική καταμέτρηση στοιχείων που είναι ια αντικείμενα έχει η τάξη σας και πόσα περίπου, μπορείτε να ξων για να σας βοηθήσει να κάνετε μια εκτίμηση.

### χρησιμοποιούνται καθημερινά

	6
	2
	1

Ξεχάστε  
προσ  
χρήσης

## μποποιούνται κάθε μέρα για την παροχή ύματος στους μαθητές;

### νακαλύπτετε;

ι γάλακτος - ζητήστε από τον δάσκαλό σας περισσότερες ρχετική με το σχολείο σας. Στους νεότερους μαθητές (νηπιαγωγείο) ο οποίο ίσως χρειαστεί να διερευνήσετε. Φροντίστε να μην μετρήσετε δευτικών!

### ρω αυτές τις πληροφορίες;

να λαμβάνουν δωρεάν γάλα στο σχολείο/ κάποια σχολεία να

ι προσωπικού για να μάθετε πόσο γάλα/δωρεάν γεύματα λαμβάνει το  
μματος - μπορεί να είναι χρήσιμο να μιλήσετε με κάποιον υπεύθυνο

*βιρίσματος στην ενότητα 2, μπορείτε να παραλείψετε αυτήν την  
ν παραλείψετε.*

<b>χρησιμοποιούνται καθημερινά</b>
λα)

Ξεχά  
προσ  
χρήσ  
στ

--



## Πώς να χρησιμοποιήσετε

- 1) Βρείτε πόσο συχνά χρησιμοποιείται/είδος (πχ: μηνιαία)
- 2) Εισάγεται τον αριθμό των ειδών που αγοράζονται εκείνη την περίοδο
- 3) Αντιγράψτε τον αριθμό ειδών που χρησιμοποιούνται στον παρακάτω πίνακα

### Υπολογιστής

Πόσο συχνά παραγγέλλεται ένα είδος;

Πόσα είδη παραγγέλλονται;

Αριθμός ειδών που χρησιμοποιούνται καθημερινά

Είδη που θα ψάξετε στις καταλόγους πρέπει να είναι ολόκληρα να τα δείτε. Δεν θα πρέπει να ψάξετε μέσα στους απορριπτικούς κάδους - γυκ!

Μην ψάξετε τίποτα; Μπορείτε να προσθέσετε και άλλα είδη μιας κατηγορίας που χρησιμοποιούνται στην τουαλέτα.

Ξεχάσαμε τίποτα; Μπορείτε να προσθέσετε και άλλα είδη μιας χρήσης που χρησιμοποιούνται στις τάξεις.

Ξεχάσαμε τίποτα; Μπορείτε να προσθέσετε και άλλα είδη μιας χρήσης που χρησιμοποιούνται στο κυλικείο.

...σαμε τίποτα; Μπορείτε να  
...θέσετε και άλλα είδη μιας  
...ης που χρησιμοποιούνται  
...την παροχή γεύματος.

## **ΕΠΙΛΕΞΤΕ ΤΟΝ ΥΠΟΛΟΓΙΣΤΗ:**

παραγγέλλεται/ αγοράζεται ένα  
χρησιμοποιούνται/ παραγγέλλονται/  
χρησιμοποιούνται καθημερινά στον



## Μέρος 4

### Διαχείριση και συλλογή απορριμμάτων

#### Τι ανακαλύπτετε;

Έρθε η ώρα να μάθετε τι συμβαίνει με τα πλαστικά αντικείμενα μιας χρήσης αφού χρησιμοποιηθούν στο σχολείο σας.

#### Γιατί είναι σημαντικές αυτές οι πληροφορίες;

Η κατανόηση του τρόπου διαχείρισης των πλαστικών απορριμμάτων στο σχολείο και των προκλήσεων που σχετίζονται με αυτά, θα σας βοηθήσει να αποφασίσετε για λύσεις όταν καταρτίζετε το σχέδιο δράσης σας.

#### Πώς μπορώ να βρω αυτές τις πληροφορίες;

Οι μαθητές μπορούν να βρουν αυτές τις πληροφορίες μιλώντας με μέλη του προσωπικού που είναι υπεύθυνα για τη συλλογή και την απομάκρυνση πλαστικών απορριμμάτων από το σχολείο (όπως καθαριστές, οι υπεύθυνοι του κυλικείου κλπ) και χρησιμοποιώντας ό,τι έχουν μάθει από τη διαδικασία του "Έξυπνα Σχολεία χωρίς Πλαστικά" μέχρι στιγμής!

#### E15. Ποιες είναι οι μεγαλύτερες προκλήσεις των σχολείων σας στη συλλογή και διαχείριση πλαστικών απορριμμάτων;

#### Παραδείγματα προκλήσεων:

- Ελλιπής χώρος αποθήκευσης ανακύκλωσης
- Δεν συλλέγονται μικτά ανακυκλώσιμα είδη στην περιοχή μας

#### E16. Μπορείτε να βρείτε κάθε τύπο κάδων στις ακόλουθες τοποθεσίες γύρω από το σχολείο σας;

E16.

Περιοχή	Κάδοι γενικών απορριμάτων	Μεικτοί κάδοι ανακύκλωσης	Κάδοι ανακύκλωσης για πλαστικά	Δεν είμαι σίγουρος
Κυλικείο	Ναι			
Αίθουσες διδασκαλίας	Ναι			
Κοινόχρηστοι χώροι	Ναι	Ναι	Ναι	
Γραφείο εκπαιδευτικών	Ναι			
Τουαλέτες	Ναι			
Σχολικό κυλικείο	Ναι			
Αίθουσα διεύθυνσης	Ναι			
Διάδρομοι	Ναι	Ναι	Ναι	
Αίθουσα γυμναστικής	Ναι			
Παιδική χαρά	Ναι	Ναι	Ναι	
Άλλοι δημόσιοι χώροι				

Τελειώσατε το "**Μέρος 4**"; Κάντε κλικ στην κόκκινη καρτέλα **Αποτελέσματα** για να δείτε τα προβληματικά πλαστικά των σχολείων σας



## Αποτελέσματα

Προβληματικά Πλαστικά στο σχολείο σας

### Τι είναι αυτή η ενότητα;

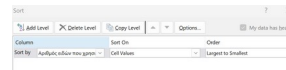
Αυτή η καρτέλα δείχνει τον συνολικό αριθμό πλαστικών που χρησιμοποιήθηκαν από το σχολείο σας κάθε χρόνο! Το γράφημα στα δεξιά σας δείχνει ποια πλαστικά χρησιμοποιούνται συχνότερα στο σχολείο σας. Συνιστούμε σε έναν εκπαιδευτικό ή μέλος του προσωπικού με εμπειρία στη χρήση του Excel να βοηθήσει σε αυτό το μέρος του ελέγχου.

### Πως λειτουργεί ο πίνακας;

Τα αποτελέσματα που εμφανίζονται στον πίνακα θα ενημερωθούν αυτόματα με τις πληροφορίες που εισάγονται στα **Μέρη 2 και 3!**

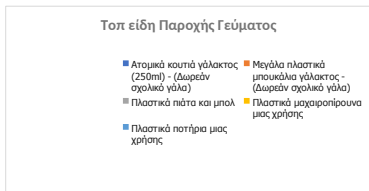
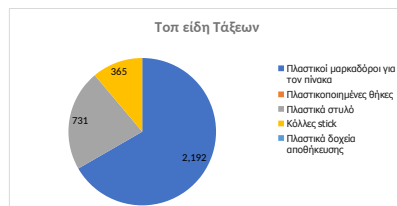
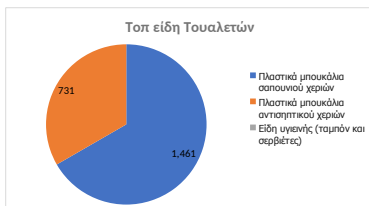
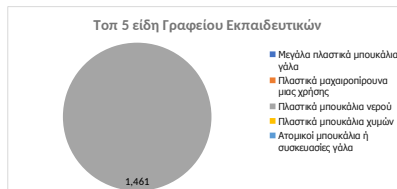
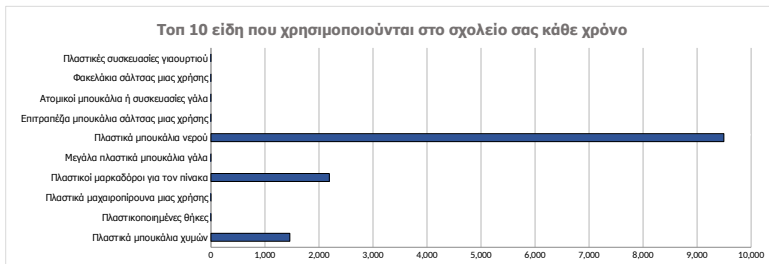
**\*Για να βάλετε τα δεδομένα σας σε σειρά (από μεγαλύτερο σε μικρότερο), επιλέξτε έναν έναν τον κάθε πίνακα που έχει συμπληρωθεί αυτόματα και ταξινομήστε με την εντολή SORT from largest to smallest**

Δεν χρειάζεται να εισαγάγετε αριθμούς ή στοιχεία σε αυτό το στάδιο, αλλά εάν θέλετε να ενημερώσετε τα στοιχεία σας, μπορείτε να το κάνετε αλλάζοντας τις απαντήσεις σας στις ερωτήσεις ελέγχου. Χρησιμοποιήστε το γράφημα για να μάθετε ποια προβληματικά πλαστικά είναι το μεγαλύτερο πρόβλημα στο σχολείο σας (υπόδειξη: θα είναι αυτά που χρησιμοποιείτε περισσότερο!)



Όταν ολοκληρώσετε τα **Μέρη 2 & 3**, τα γραφήματα σε αυτή την σελίδα θα ανανεωθούν αυτόματα με τα δεδομένα σας.

Αυτό το γράφημα θα σας δείξει τα **τοπ 10** προβληματικά πλαστικά στο σχολείο σας.



Ανησυχείτε για σημεία με ιδιαίτερο πρόβλημα; Αυτά τα διαγράμματα θα σας βοηθήσουν να αποφασίσετε ποια πλαστικά δημιουργούν την μεγαλύτερη σπατάλη στους βασικούς χώρους του σχολείου.

### Και τώρα;

- Αυτός ο Έλεγχος είναι το πρώτο αποδεικτικό στοιχείο για να ολοκληρώσετε το Στάδιο "Εμπνευση". Ανεβάστε τον Έλεγχο σας με τα αποτελέσματα στο [plasticidenevschools.co.uk](http://plasticidenevschools.co.uk)
- Τώρα έχετε δεδομένα πάνω στην πλαστική ρύπανση στο σχολείο σας. Πείτε σε όλους τι ανακαλύψατε!
- Είστε έτοιμη να ξεκινήσετε το σχέδιο δράσης σας! Συνιστούμε να επιλέξετε δύο είδη πλαστικών για να ξεκινήσετε, αλλά όσο περισσότερο πλαστικό ελατρώσετε, τόσο καλύτερα.

Συμβουλή: Ξεκινήστε με τα δύο πρώτα προβληματικά πλαστικά για να έχετε μεγαλύτερο αντίκτυπο στον όγκο πλαστικών απορριμμάτων

## Λίστες

**E4**

Σάντουιτς σε πλαστική συσκευασία
Πλαστικές συσκευασίες με φρούτα
Πλαστικές συσκευασίες γιαουρτιού
Μεγάλα πλαστικά μπουκάλια γάλακτος
Ατομικά κουτιά ή μπουκάλια γάλακτος
Φακελάκια σάλτσας μιας χρήσης
Επιτραπέζια μπουκάλια σάλτσας μιας χρήσης
Πλαστικά μπουκάλια νερού
Πλαστικά μπουκάλια χυμών
Πλαστικά μπουκάλια αναψυκτικών
Κουτιά αναψυκτικών Tetra Park
Πλαστικά πιάτα και μπολ
Δοχεία για μεταφορά
Πλαστικά δοχεία για μεταφορά (τάπερ)
Πλαστικά μαχαιροπίρουνα μιας χρήσης
Πλαστικά ποτήρια μιας χρήσης
Φλιτζάνια καφέ μίας χρήσης και πλαστικά καπάκια
Πλαστικοί αναδευτήρες
Πλαστικά καλαμάκια
Ρολά μεμβράνης (100μ)
Πλαστικές σακούλες
Πλαστικά μπουκάλια σαπουνιού χεριών
Πλαστικά μπουκάλια αντισηπτικού χεριών
Είδη υγιεινής (ταμπόν και σερβιέτες)
Πλαστικοί μαρκαδόροι για τον πίνακα
Πλαστικά στυλό
Κόλλες stick
Πλαστικοποιημένες θήκες
Πλαστικά δοχεία αποθήκευσης
Πλαστικοί φάκελοι



Sellotape
Ατομικά κουτιά γάλακτος (250ml) - (Δωρεάν σχολικό γάλα)
Μεγάλα πλαστικά μπουκάλια γάλακτος - (Δωρεάν σχολικό γάλα)

**E16**

Ναι
Όχι
Δεν Ξέρω

**E7**

Το σχολείο
Η τοπική αυτοδιοίκηση
Δεν Ξέρω
Άλλο (παρακαλώ διευκρινήστε)

**Υπολογιστής**

Εβδομαδιαία
Μηνιαία
Ετήσια

**Γραφήματα**  
**ΣΥΝΟΛΟ**

<b>Πλαστικό είδος μιας χρήσης</b>
Πλαστικές συσκευασίες γιαουρτιού
Φακελάκια σάλτσας μιας χρήσης
Ατομικοί μπουκάλια ή συσκευασίες γάλα
Επιτραπέζια μπουκάλια σάλτσας μιας χρήσης
Πλαστικά μπουκάλια νερού
Μεγάλα πλαστικά μπουκάλια γάλα
Πλαστικοί μαρκαδόροι για τον πίνακα
Πλαστικά μαχαιροπίρουνα μιας χρήσης
Πλαστικοποιημένες θήκες
Πλαστικά μπουκάλια χυμών
Σάντουιτς σε πλαστική συσκευασία
Πλαστικές συσκευασίες με φρούτα

Πλαστικά μπουκάλια αναψυκτικών
Κουτιά αναψυκτικών Tetra Park
Πλαστικά πιάτα και μπολ
Δοχεία για μεταφορά
Πλαστικά δοχεία για μεταφορά (τάπερ)
Πλαστικά ποτήρια μιας χρήσης
Φλιτζάνια καφέ μίας χρήσης και πλαστικά καπάκια
Πλαστικοί αναδευτήρες
Πλαστικά καλαμάκια
Ρολά μεμβράνης (100μ)
Πλαστικές σακούλες
Πλαστικά μπουκάλια σαπουνιού χεριών
Πλαστικά μπουκάλια αντισηπτικού χεριών
Είδη υγιεινής (ταμπόν και σερβιέτες)
Πλαστικά στυλό
Κόλλες stick
Πλαστικά δοχεία αποθήκευσης
Πλαστικοί φάκελοι
Sellotape
Ατομικά κουτιά γάλακτος (250ml) - (Δωρεάν σχολικό γάλα)
Μεγάλα πλαστικά μπουκάλια γάλακτος - (Δωρεάν σχολικό γάλα)

## ΚΥΛΙΚΕΙΟ

<b>Πλαστικό είδος μιας χρήσης</b>
Φακελάκια σάλτσας μιας χρήσης
Ατομικοί μπουκάλια ή συσκευασίες γάλα
Επιτραπέζια μπουκάλια σάλτσας μιας χρήσης
Πλαστικά μπουκάλια νερού
Πλαστικές συσκευασίες γιαουρτιού
Μεγάλα πλαστικά μπουκάλια γάλα
Σάντουιτς σε πλαστική συσκευασία
Πλαστικές συσκευασίες με φρούτα
Πλαστικά μπουκάλια χυμών

Πλαστικά μπουκάλια αναψυκτικών
Κουτιά αναψυκτικών Tetra Park
Πλαστικά πιάτα και μπολ
Δοχεία για μεταφορά
Πλαστικά δοχεία για μεταφορά (τάπερ)
Πλαστικά μαχαιροπίρουνα μιας χρήσης
Πλαστικά ποτήρια μιας χρήσης
Φλιτζάνια καφέ μίας χρήσης και πλαστικά καπάκια
Πλαστικοί αναδευτήρες
Πλαστικά καλαμάκια
Ρολά μεμβράνης (100μ)
Πλαστικές σακούλες

## ΚΑΘΗΓΗΤΩΝ

<b>Πλαστικό είδος μιας χρήσης</b>
Μεγάλα πλαστικά μπουκάλια γάλα
Πλαστικά μαχαιροπίρουνα μιας χρήσης
Πλαστικά μπουκάλια νερού
Πλαστικά μπουκάλια χυμών
Ατομικοί μπουκάλια ή συσκευασίες γάλα
Πλαστικά μπουκάλια αναψυκτικών
Πλαστικά πιάτα και μπολ
Πλαστικά ποτήρια μιας χρήσης
Φλιτζάνια καφέ μίας χρήσης και πλαστικά καπάκια
Πλαστικοί αναδευτήρες
Πλαστικά καλαμάκια

## ΤΟΥΑΛΕΤΕΣ

<b>Πλαστικό είδος μιας χρήσης</b>
Πλαστικά μπουκάλια σαπουνιού χεριών
Πλαστικά μπουκάλια αντισηπτικού χεριών

Είδη υγιεινής (ταμπόν και σερβιέτες)
--------------------------------------

## ΤΑΞΕΙΣ

<b>Πλαστικό είδος μιας χρήσης</b>
Πλαστικοί μαρκαδόροι για τον πίνακα
Πλαστικοποιημένες θήκες
Πλαστικά στυλό
Κόλλες stick
Πλαστικά δοχεία αποθήκευσης
Πλαστικοί φάκελοι
Sellotape

## ΜΑΤΟΣ


<b>Πλαστικό είδος μιας χρήσης</b>
Ατομικά κουτιά γάλακτος (250ml) - (Δωρεάν σχολικό γάλα)
Μεγάλα πλαστικά μπουκάλια γάλακτος - (Δωρεάν σχολικό γάλα)
Πλαστικά πιάτα και μπολ
Πλαστικά μαχαιροπίρουνα μιας χρήσης
Πλαστικά ποτήρια μιας χρήσης



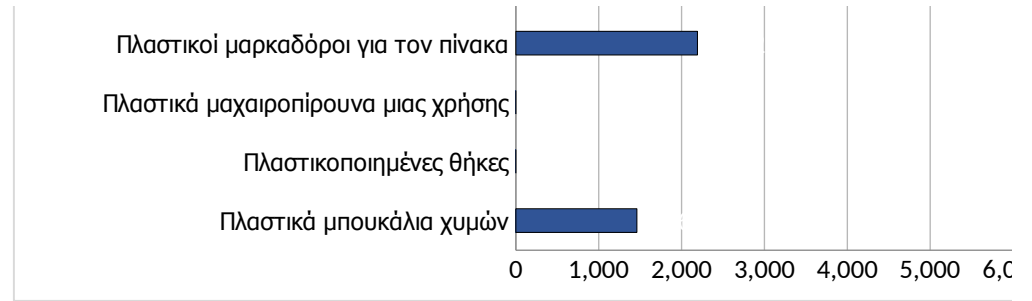
### Αριθμός ειδών που χρησιμοποιούνται κάθε χρόνο

0
0
0
0
9,497
0
2,192
0
0
1,461
0
365

### Τοπ 10 είδη που χρησιμοποιούνται στο σχολείο κάθε χρόνο



365
0
0
0
0
0
2,557
0
1,826
0
731
1,461
731
0
731
365
0
0
0
0
0
0



**Αριθμός ειδών που χρησιμοποιούνται κάθε χρόνο**

0
0
0
8,036
0
0
0
365
1,461

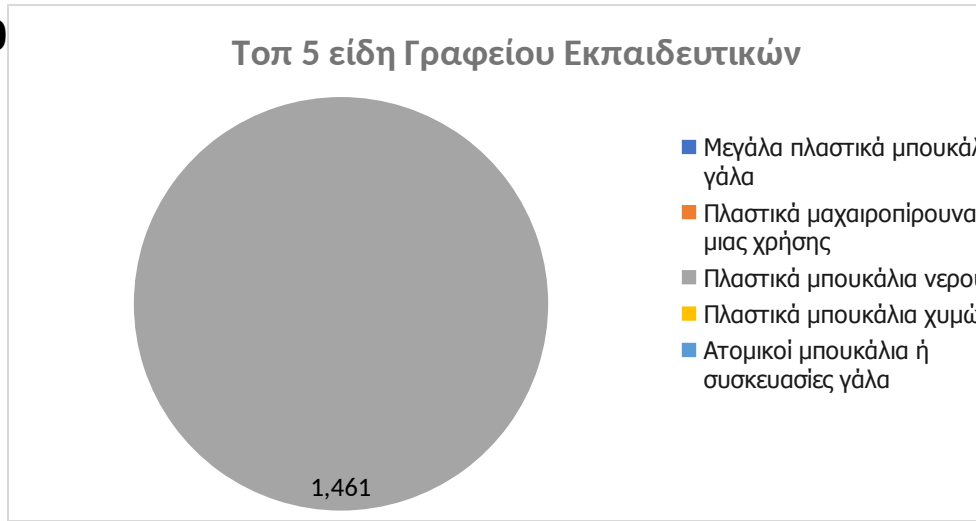


365
0
0
0
0
0
0
0
0
0
0
1,096
0
731



**Αριθμός ειδών που χρησιμοποιούνται καθ**

0
0
1,461
0
0
0
0
0
0
2,557
0
731



**Αριθμός ειδών που χρησιμοποιούνται κάθε χρόνο**

1,461
731



0
---

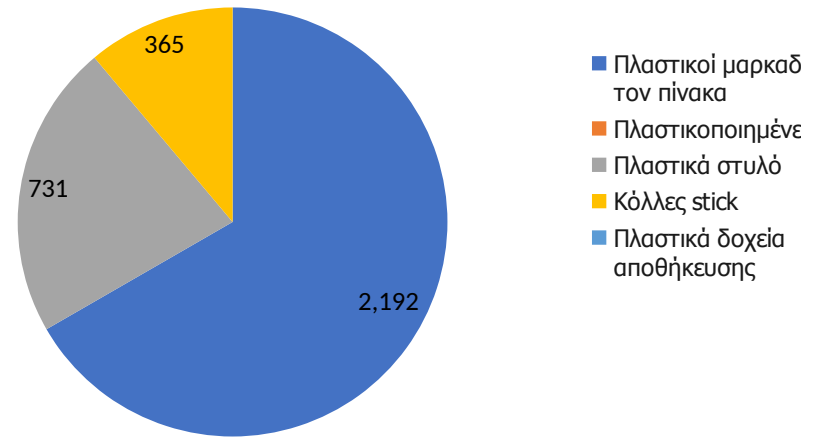
**Αριθμός ειδών που χρησιμοποιούνται κάθε χ**

2,192
0
731
365
0
0
0

**Αριθμός ειδών που χρησιμοποιούνται κάθε χ**

0
0
0
0
0

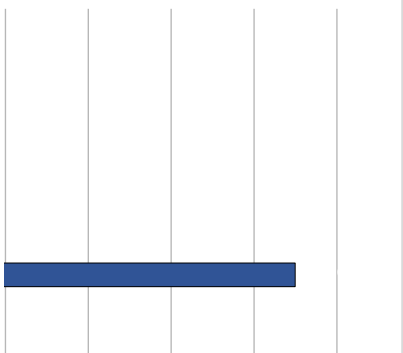
**Τοπ είδη Τάξεων**

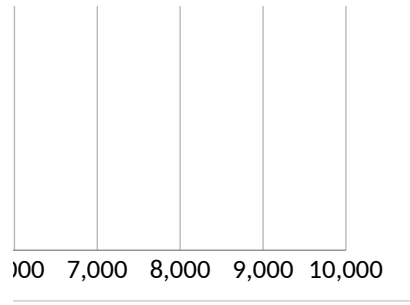


**Τοπ είδη Παροχής Γεύματος**

- Ατομικά κουτι (250ml) - (Δω γάλα)
- Μεγάλα πλασι γάλακτος - (Δ γάλα)
- Πλαστικά πιάτ
- Πλαστικά μαχ μιας χρήσης
- Πλαστικά ποτ χρήσης

**είο σας κάθε**





A vertical line segment on the left side of the page.

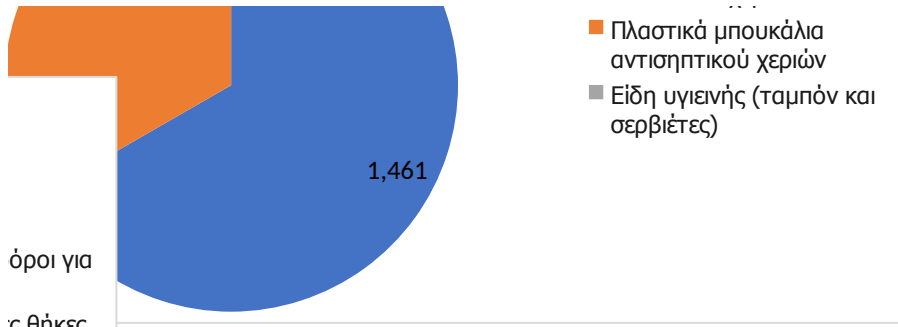
]

ια  
ΰ  
ιν

### Τοπ είδη Τουαλετών



■ Πλαστικά μπουκάλια σαπουνιού χεριών



όροι για  
ς θήκες

ιά γάλακτος  
ρεάν σχολικό

ρικά μπουκάλια  
ωρεάν σχολικό

α και μπολ  
αιροπίρουνα

ήρια μιας